

Wir geben alles für das „Nichts“



9 Monate 2005

## **Pfeiffer Vacuum im Überblick**

- **Konzernzentrale in Asslar, 70 km nördlich von Frankfurt**
- **Etwa 700 Mitarbeiter entwickeln, produzieren, verkaufen und warten**
  - **Vakuumpumpen**
  - **Vakuumkannten und**
  - **komplette Vakuumanlagen**

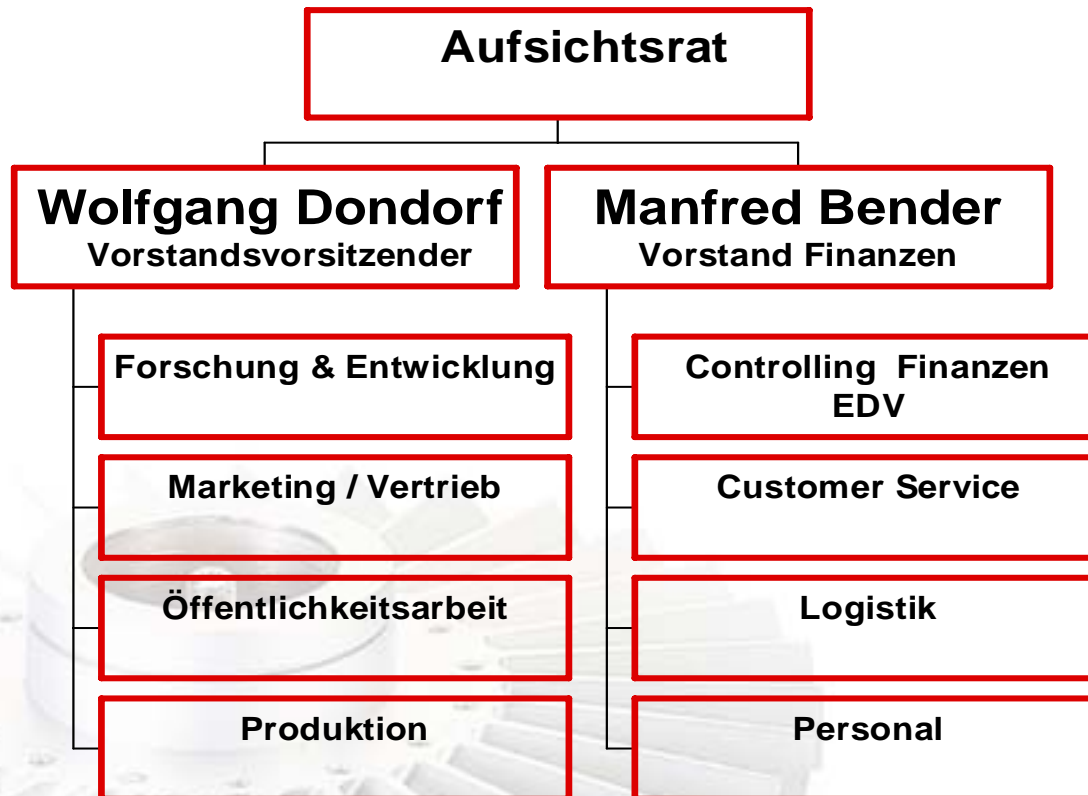


## **Pfeiffer Vacuum im Überblick**

- **Juli 1996: Börsengang in New York (NYSE)**
- **Seit 2003: Deutsche Börse Prime Standard, TecDAX**
- **100 % des Kapitals platziert**
- **100 % „free float“ = kein Hauptaktionär**




# Organigramm der Pfeiffer Vacuum Technology AG



## Produktportfolio

### ➤ Vakuumerzeugung

- Trockene Pumpen
- Drehschieberpumpen
- Turbopumpen
- Wälzkolbenpumpen



### ➤ Vakuummess- und Analysegeräte

- Mess- und Steuergeräte
- Massenspektrometer
- Lecksucher



## Produktportfolio

### ➤ Installationselemente

- Bauteile
- Ventile



### ➤ Vakuumanlagen

- Dichtheitsprüfsysteme
- Vakuumpumpstände



### ➤ Technischer Service

## Marktsegmente

### ➤ Analytische Industrie

- Genanalyse
- Dopingkontrolle
- Qualitätssicherung
- Oberflächenanalyse

### ➤ Beschichtung

- Architekturglas
- Verschleißschutz
- Solarzellen
- Oberflächenveredelung
- DVD, CD




## Marktsegmente

### ➤ **Forschung & Entwicklung**

- Nanotechnologie
- Fusionsreaktoren
- Teilchenbeschleuniger
- Weltraumsimulation

### ➤ **Halbleiterindustrie**

- Mikroprozessoren
- Flachbildschirme
- Handling Systeme



## Marktsegmente

### ➤ Industrie

- Lampen und Röhrenfertigung
- Klima- und Kältetechnik
- Metallurgie
- Transport
- Automobilzulieferer

### ➤ Verfahrenstechnik und Chemie

- Life Science
- Pharmazie
- Medizin



# Kundenreferenzen

8.000 Kunden weltweit - kein Kunde > 5 % vom Umsatz




Agilent    
**Thermo**  
 ELECTRON CORPORATION  
  
 ULVAC Technologies, Inc.  
  
 MassTech  
 Analysengeräte Technik GmbH  








**VON ARDENNE**   
  
**SCHOTT**  
 glass made of ideas  
**Guardian**  
  
  
 SAINT-GOBAIN  
  
 Applied Films



  
 NOVELLUS  
  
 IBM  
  
 varian  
 semiconductor  
 equipment



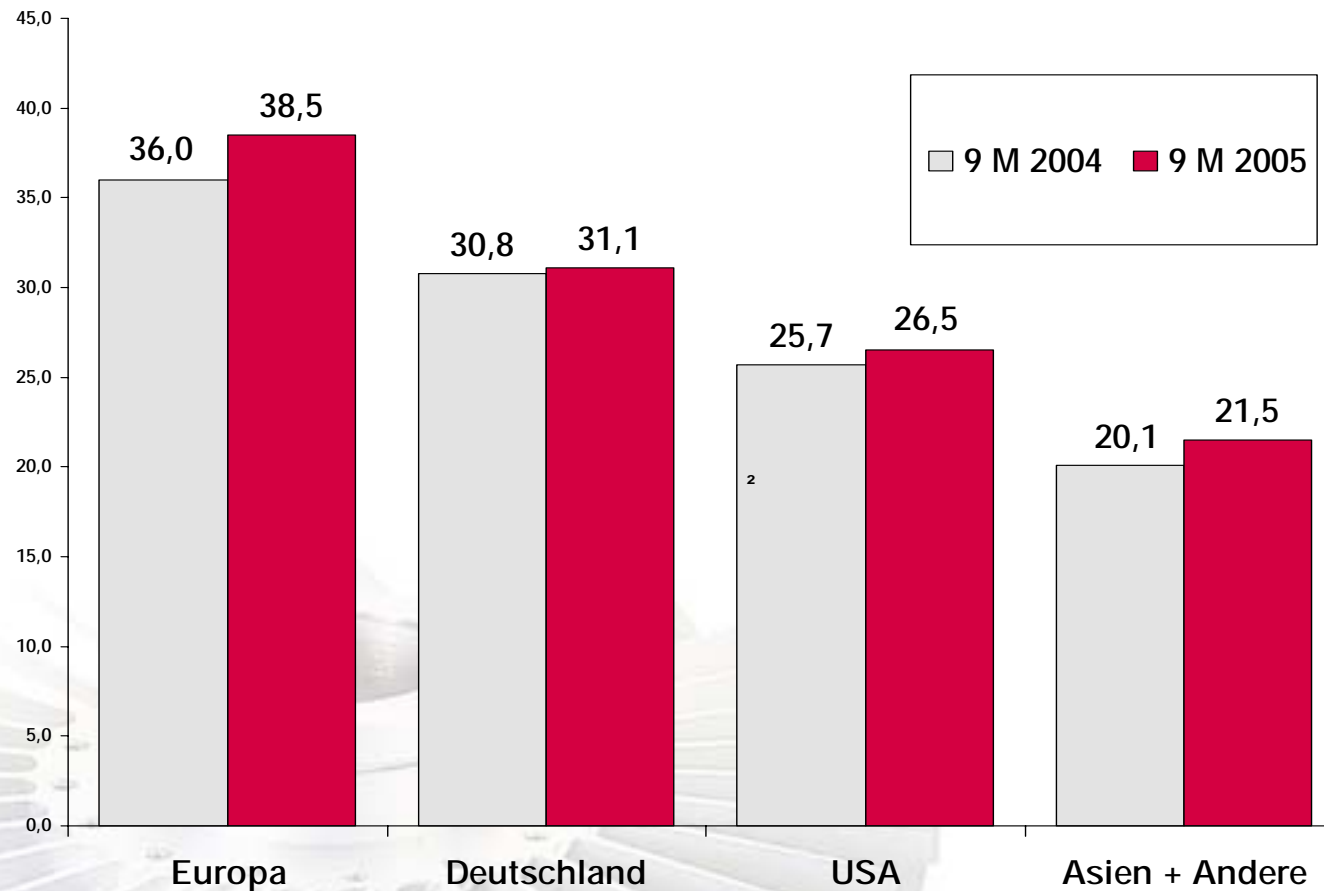
  
 BAYER  
**Bayer**  
  
**unaxis**  
  
 DAIMLERCHRYSLER  
  
**PHILIPS**

## **Globales Vertriebs- und Servicenetz**

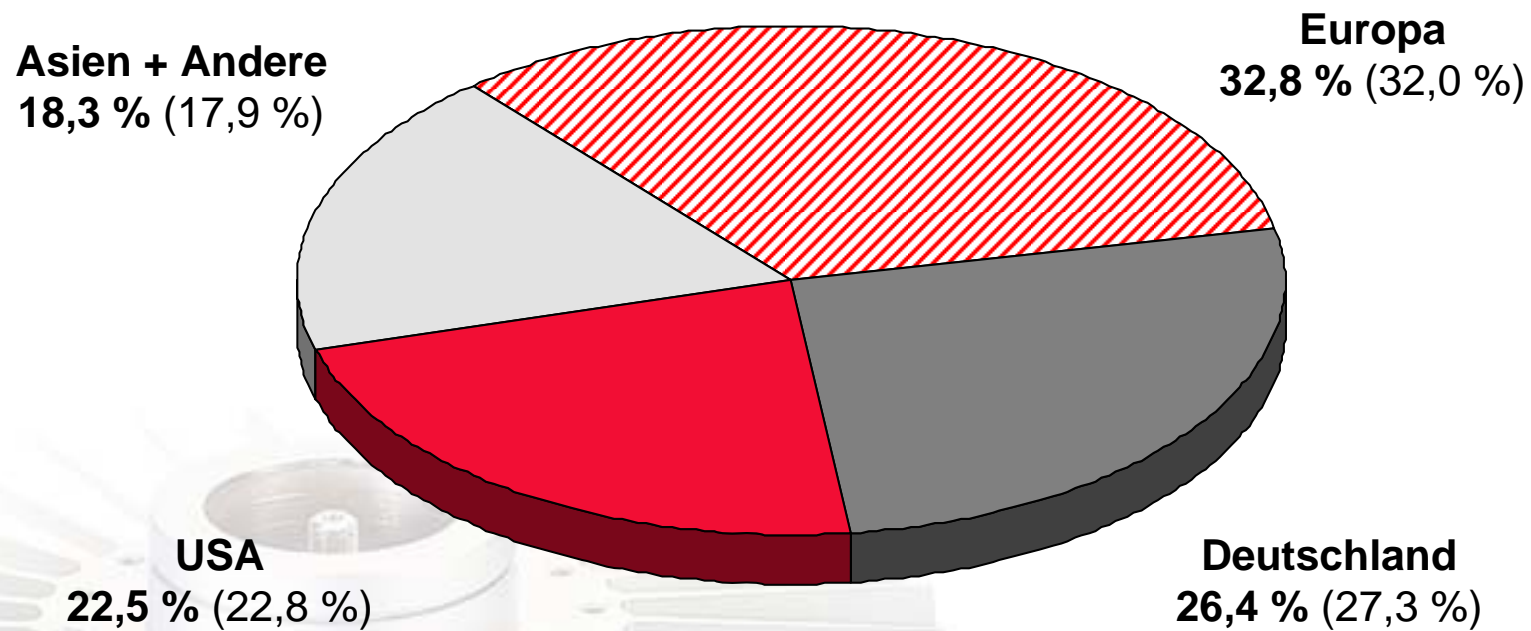
- **12 Tochtergesellschaften  
in Europa**
- **2 Tochtergesellschaften  
in den USA**
- **3 Tochtergesellschaften  
in Asien und**
- **Mehr als 20 Vertretungen  
weltweit**



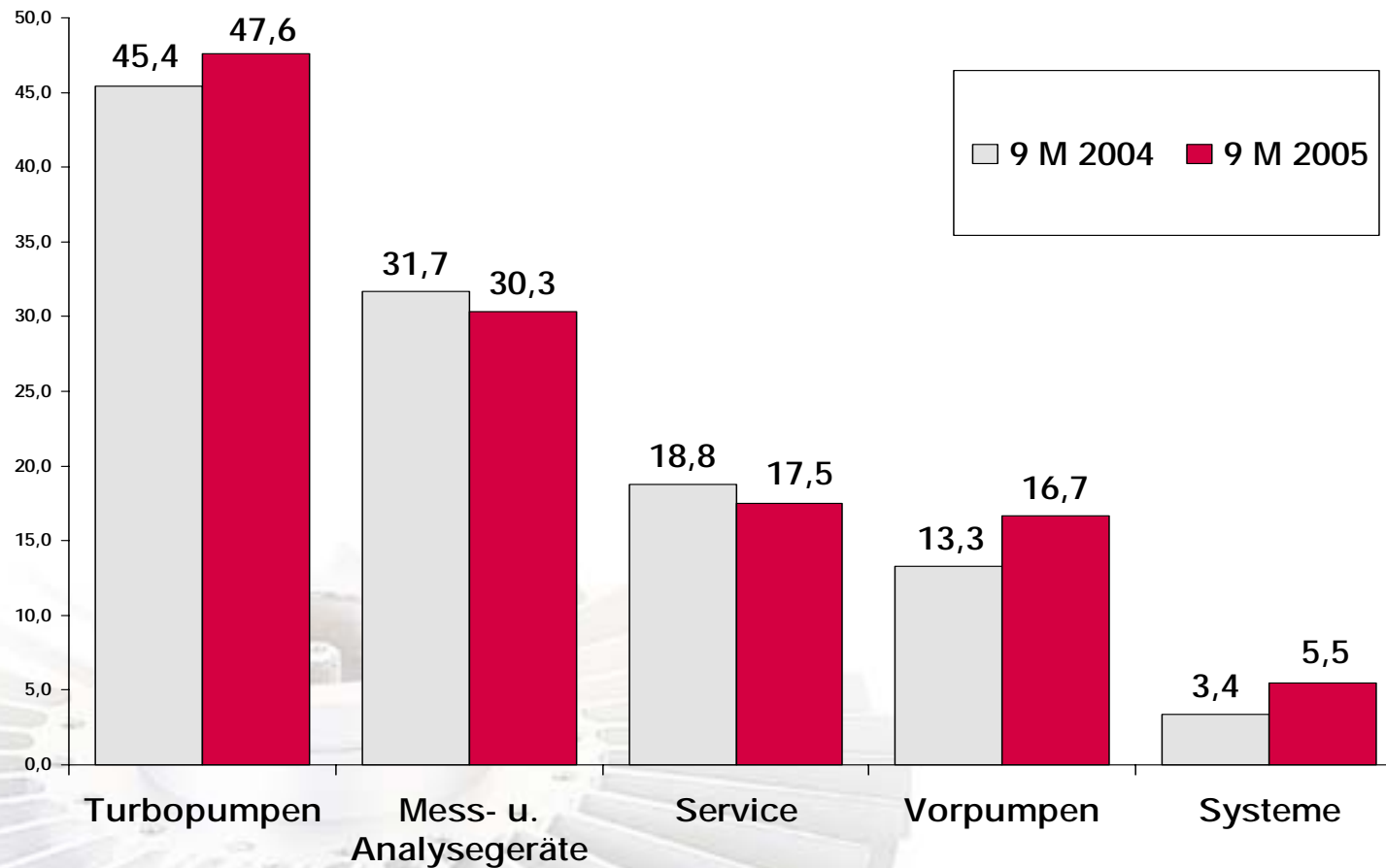
## Umsatz pro Region in Mio. Euro



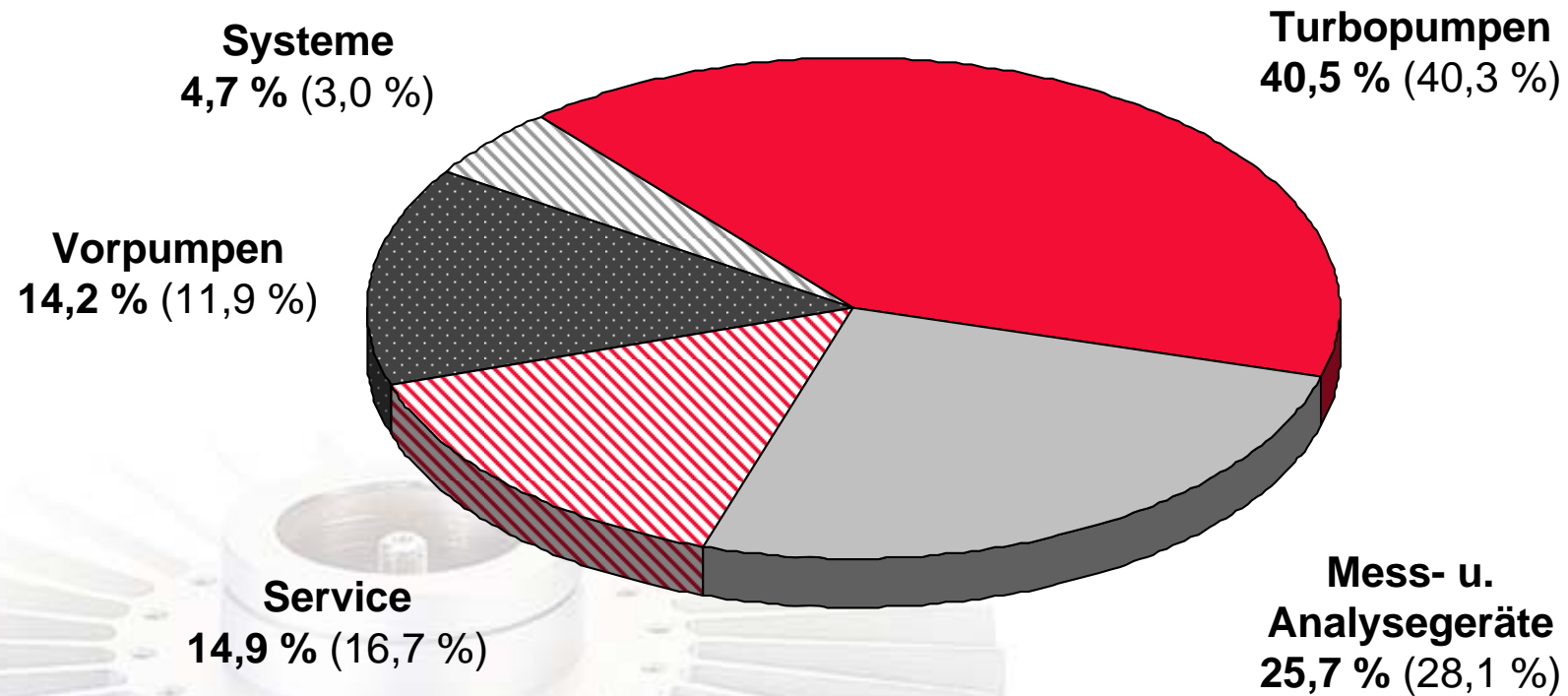
## Umsatz pro Region in Prozent 9M 2005 (9M 2004)



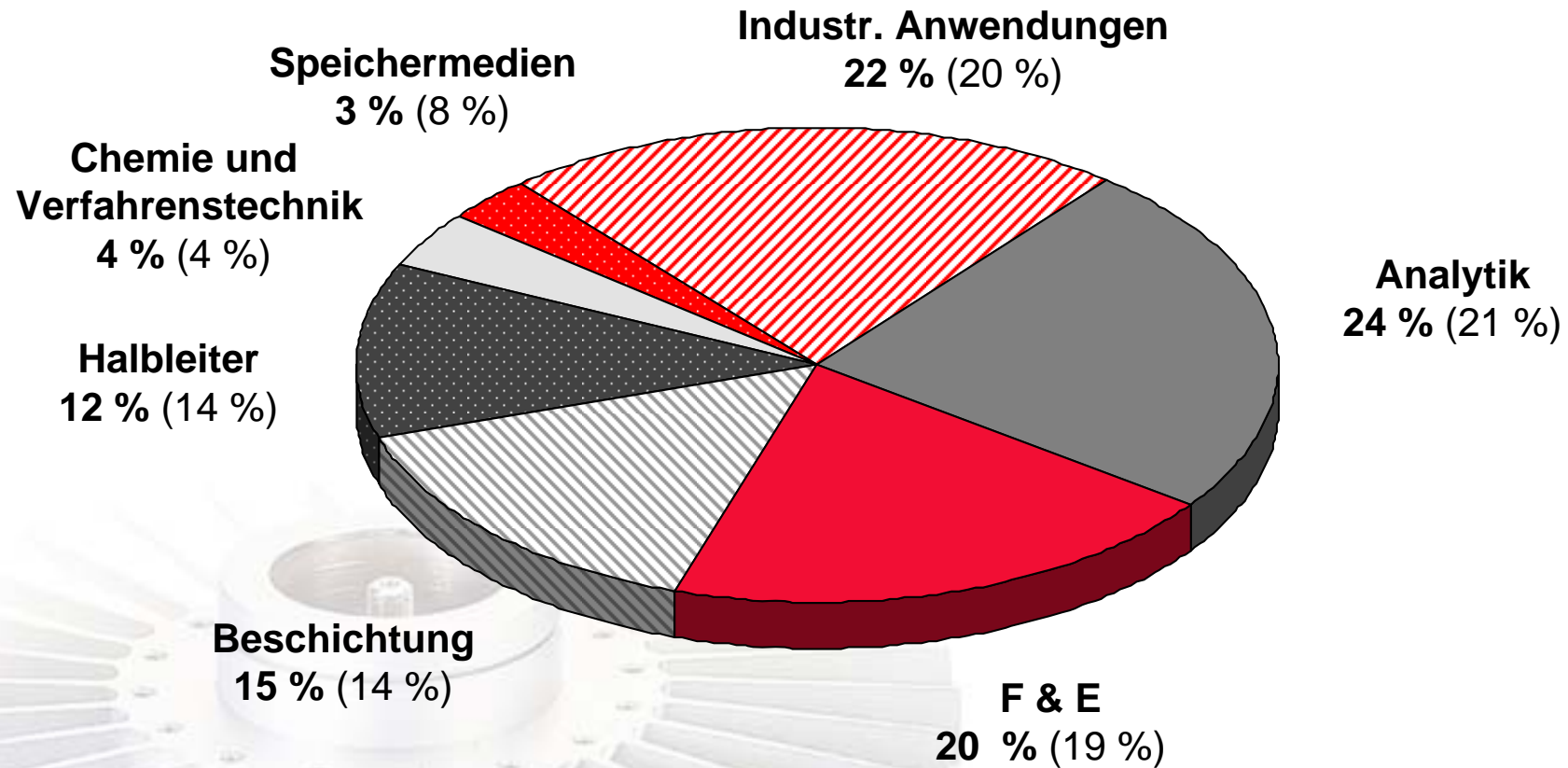
## Umsatz pro Produkt in Mio. Euro



## Umsatz pro Produkt in Prozent 9M 2005 (9M 2004)



## Umsatz pro Marktsegment in Prozent 9M 2005 (9M 2004)



## Gewinn- und Verlustrechnung (Mio.Euro) 9M 2005

	9 M 2005		9 M 2004		Veränd.
<b>Umsatz</b>	<b>117,6</b>		<b>112,6</b>		<b>+ 4,4 %</b>
<b>Herstellkosten</b>	<b>62,9</b>	<b>53,5 %</b>	<b>60,1</b>	<b>53,3 %</b>	<b>+ 4,8 %</b>
<b>Bruttogewinn</b>	<b>54,6</b>	<b>46,5 %</b>	<b>52,6</b>	<b>46,7 %</b>	<b>+ 4,0 %</b>
<b>Vertriebs - und Verwaltungskosten</b>	<b>23,3</b>	<b>19,8 %</b>	<b>23,1</b>	<b>20,5 %</b>	<b>+ 1,0 %</b>
<b>F &amp; E</b>	<b>4,9</b>	<b>4,2 %</b>	<b>4,9</b>	<b>4,3 %</b>	<b>+ - 0,0 %</b>
<b>Betriebsergebnis / EBIT</b>	<b>26,4</b>	<b>22,5 %</b>	<b>24,6</b>	<b>21,8 %</b>	<b>+ 7,3 %</b>

## Gewinn- und Verlustrechnung (Mio.Euro) 9M 2005

	9 M 2005		9 M 2004		Veränderung
<b>Ergebnis vor Steuern / EBT</b>	<b>28,3</b>	<b>24,1 %</b>	<b>26,2</b>	<b>23,3 %</b>	<b>+ 8,2 %</b>
<b>Steuern* (Steuerquote)</b>	<b>11,3</b>	<b>39,9 %</b>	<b>10,4</b>	<b>39,6 %</b>	
<b>Verlust aus aufgegebenen Aktivitäten</b>	<b>0,8</b>	<b>0,7 %</b>	<b>3,4</b>	<b>3,0 %</b>	
<b>Jahresüberschuss</b>	<b>16,2</b>	<b>13,8 %</b>	<b>12,5</b>	<b>11,1 %</b>	<b>+ 30,1 %</b>
<b>Ergebnis pro Aktie</b>	<b>€1,87</b>		<b>€1,43</b>		<b>+ 30,8 %</b>


\* aus laufendem Geschäft

## Wichtige Bilanzzahlen (Mio. Euro)

	30.09.2005	31.12.2004
<b>Flüssige Mittel</b>	<b>58,1</b>	<b>45,0</b>
<b>Forderungen</b>	<b>25,1</b>	<b>23,0</b>
<b>Wertpapiere</b>	<b>6,0</b>	<b>10,0</b>
<b>Vorräte</b>	<b>13,7</b>	<b>14,0</b>
<b>Verbindlichkeiten u. Rückstellungen</b>	<b>25,0</b>	<b>25,9</b>
<b>Bilanzgewinn</b>	<b>87,7</b>	<b>79,3</b>

## Kennziffern

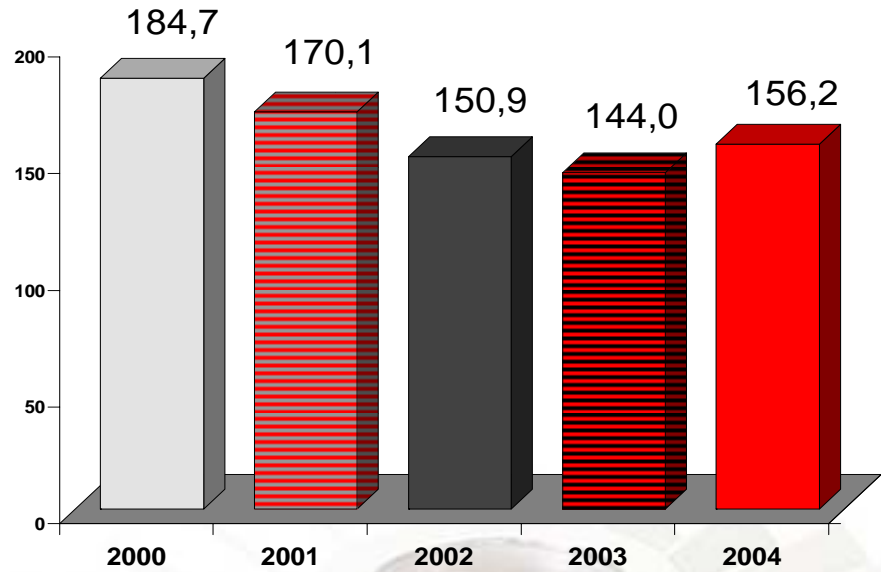
	9M 2005	9M 2004	Veränderung
<b>Auftragseingang (in Mio.€)</b>	<b>121,9</b>	<b>117,6</b>	<b>+ 3,7 %</b>
<b>Auftragsbestand (in Mio.€)</b>	<b>30,3</b>	<b>26,4</b>	<b>+ 14,8 %</b>
<b>Mitarbeiter</b>	<b>693</b>	<b>747</b>	<b>- 7,2 %</b>



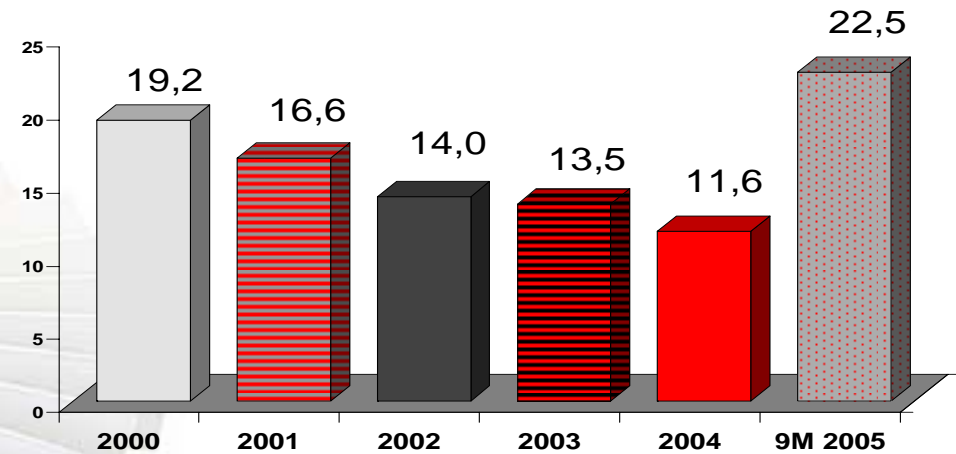
## Kennzahlen in Prozent

	9M 2005	9M 2004
<b>EBIT-Marge</b>	<b>22,5</b>	<b>21,8</b>
<b>Umsatzrendite</b>	<b>13,8</b>	<b>11,1</b>
<b>Eigenkapitalquote</b>	<b>81,4</b>	<b>75,6</b>
<b>Eigenkapitalrendite</b>	<b>14,8</b>	<b>12,3</b>

## Umsatzentwicklung (in Mio. €)



## EBIT-Marge (in %)



D-9M-2005

## Coverage

<u>Bank / Institution</u>	<u>Letztes Update</u>	<u>Empfehlung</u>
Bankhaus Lampe	09. Nov. 2005	Halten
Deutsche Bank	08. Nov. 2005	Kaufen
Berenberg	08. Nov. 2005	Kaufen
Equinet	08. Nov. 2005	Akkumulieren
Fairesearch	08. Nov. 2005	Halten
West LB	20. Sept. 2005	Neutral
DZ-Bank	15. Sept. 2005	Kaufen
Cazenove	13. Sept. 2005	Halten
Commerzbank	08. August 2005	Halten
HSBC	03. August 2005	Halten

## Coverage

<u>Bank / Institution</u>	<u>Letztes Update</u>	<u>Empfehlung</u>
SES Research	03. August 2005	Market Performer
AC Research	02. August 2005	Akkumulieren
Citigroup	02. August 2005	Kaufen
MM Warburg	02. August 2005	Halten
BW Bank	04. Mai 2005	Übergewichten
B. Metzler	26. April 2005	Kaufen
CA Cheuvreux	04. April 2005	Underperform
Dresdner Bank	01. April 2005	Akkumulieren
LBBW	23. Feb. 2005	Halten

## **Kontakt:**

### **Pfeiffer Vacuum Technology AG, Asslar Investor Relations**

Gudrun Geissler

Tel 06441 802 314

Fax 06441 802 365

E-Mail [Gudrun.Geissler@pfeiffer-vacuum.de](mailto:Gudrun.Geissler@pfeiffer-vacuum.de)

Internet: <http://www.pfeiffer-vacuum.de>

